

ПОТОЛОЧНИК ПРОФИ

КАТАЛОГ
наших
работ

И О ИХ ВИДАХ

Привет, наш дорогой клиент!

- ▶ Натяжные потолки – это самый быстрый и экономичный вариант отделки вашего потолка. Но не многие знают, что это ещё и один из самых красивых вариантов! Существует огромное разнообразие видов, технологий и цветов натяжного потолка, огромное разнообразие установки освещения. С помощью натяжного потолка можно воплотить любую фантазию дизайнера!
- ▶ А так же! Сейчас натяжные потолки – это экологично, безопасно и долговечно! Существуют пожаробезопасные полотна «Премиум», срок службы которых более 20 лет!
- ▶ В данном каталоге мы поможем Вам разобраться в видах технологий натяжных потолков

A photograph of a modern interior ceiling. The ceiling is white with several recessed, square-shaped light fixtures. The lighting is warm and yellowish. On the right side, there is a blue accent wall. The overall atmosphere is clean and contemporary.

МАТОВЫЕ

КЛАССИЧЕСКИЙ ВИД ВАШЕГО ПОТОЛКА



Матовые натяжные потолки:

- ▶ Матовая фактура выглядит, как идеально ровный гипсокартоновый потолок, при этом его не нужно подкрашивать с годами, он не боится затоплений и он очень лёгок в уходе.
- ▶ Классический дизайн отделки!
- ▶ Прекрасно подходит для любых помещений!

Глянцевые

ВИЗУАЛЬНО УВЕЛИЧИВАЮТ ВЫСОТУ ПОТОЛКА




Глянцевые натяжные потолки, характеристики:

- ▶ Глянцевые натяжные потолки визуально увеличивают высоту потолка
- ▶ Хорошо подходят для небольших помещений
- ▶ Отлично выглядят, если необходимо придать лоск и украсить помещение
- ▶ Прекрасно сочетаются с другими фактурами при воплощении дизайнерского замысла

A dark, moody photograph of a ceiling with a track lighting system. Two cylindrical track lights are visible, one slightly behind the other. The background is a dark, textured surface, likely the ceiling or a wall. The lighting is soft and directional, highlighting the cylindrical shapes of the track lights.

САТИНОВЫЕ НАТЯЖНЫЕ ПОТОЛКИ

ЗОЛОТАЯ СЕРЕДИНА МЕЖДУ МАТОВЫМИ И ГЛЯНЦЕВЫМИ





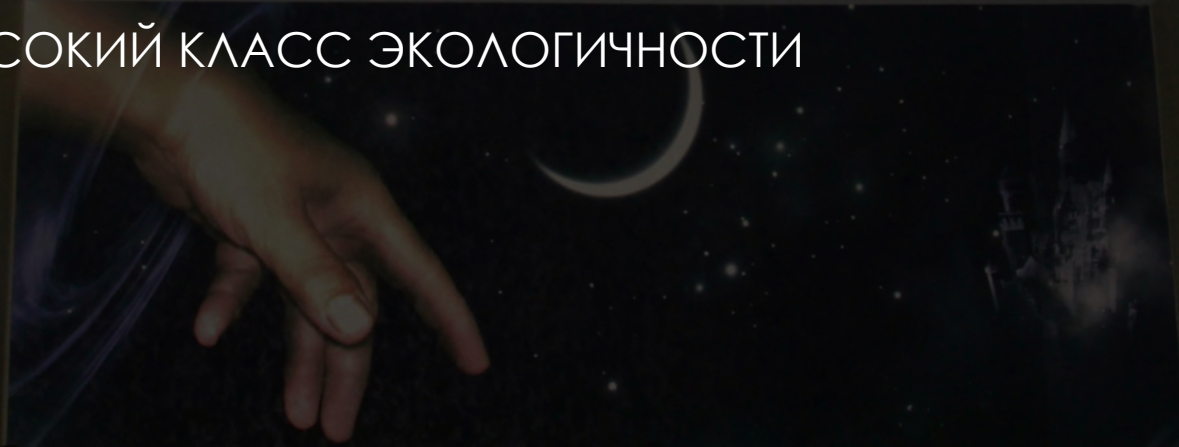
Сатиновые натяжные потолки:

- ▶ Сатиновая фактура, в отличие от матового натяжного потолка - гладкая, имеет небольшой блеск.
- ▶ Не имеет отражения в отличие от глянцевой фактуры
- ▶ Получила своё название от поблёскивающей ткани - сатин



Тканевые

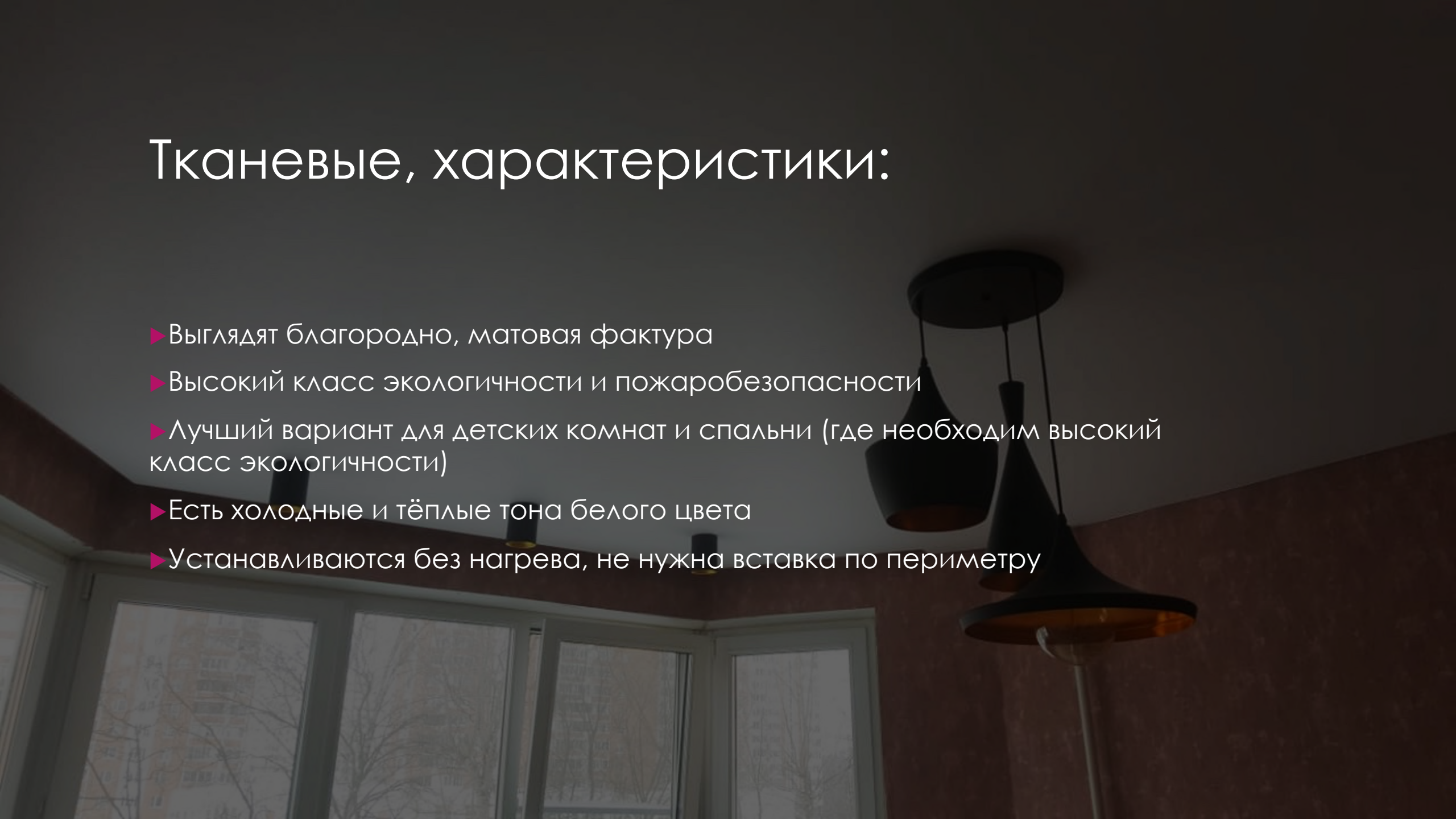
САМЫЙ ВЫСОКИЙ КЛАСС ЭКОЛОГИЧНОСТИ





Тканевые, характеристики:

- ▶ Выглядят благородно, матовая фактура
- ▶ Высокий класс экологичности и пожаробезопасности
- ▶ Лучший вариант для детских комнат и спальни (где необходим высокий класс экологичности)
- ▶ Есть холодные и тёплые тона белого цвета
- ▶ Устанавливаются без нагрева, не нужна вставка по периметру





Световые линии

ОРИГИНАЛЬНОЕ СВЕТОВОЕ РЕШЕНИЕ





Световые линии:

- ▶ Устанавливается специальный профиль, в который помещается светодиодная лента
- ▶ Существует несколько видов профиля разной ширины
- ▶ Оригинальный вариант организации освещения
- ▶ Можно устанавливать разные цвета освещения
- ▶ Можно использовать вместо люстр и светильников, как основное освещение

A vibrant, multi-colored ceiling with a large butterfly illustration and a chandelier. The ceiling features a rainbow-like gradient of colors (purple, blue, green, yellow, orange, red) and a large, detailed butterfly with blue, orange, and yellow wings. A chandelier with white flowers and lit candles hangs from the ceiling. The background is a dark, semi-transparent overlay.

Фотопечать

ЛЮБОЙ РИСУНОК НА ВАШЕМ ПОТОЛКЕ







Фотопечать:


- ▶ Выполняем 3 типа фотопечати: экосольвентная, смарт-печать и ультрафиолетовая (самая яркая)
- ▶ Печатаем разрешением до UHD 1440 DPI (очень высокое качество)
- ▶ Можем сделать любой рисунок
- ▶ Огромная база своих картинок и возможность взять любую картинку с сайта [shutterstock.com](https://www.shutterstock.com)
- ▶ Делаем УФ фотопечать на полотнах свыше 3,5 м шириной



Многоуровневые ПОТОЛКИ

ОДИН ИЗ САМЫХ ПОПУЛЯРНЫХ ВИДОВ








Многоуровневые потолки:

- ▶ Устанавливается специальный алюминиевый профиль для второго уровня
- ▶ Можно красиво разделить помещение
- ▶ В уровень можно добавлять подсветку
- ▶ Отлично сочетается с точечными светильникам



Художественная перфорация

ТЕХНОЛОГИЯ ЕСТЬ ТОЛЬКО В НАТЯЖНЫХ ПОТОЛКАХ







Художественная перфорация:

- ▶ Натягиваются два уровня потолка с расстоянием 5-10 см между ними. На нижнем полотне наносится перфорированный рисунок
- ▶ Можно добавить подсветку между уровнями
- ▶ Создаётся 3D – эффект. Выглядит стильно и оригинально!
- ▶ Большой выбор рисунков из каталога



СВЕЯЩИЙСЯ ПОТОЛОК

СВЕТОПРОПУСКАЮЩИЙ НАТЯЖНОЙ ПОТОЛОК





Светящиеся потолки:

- ▶ Очень красивая технология!
- ▶ Над натяжным потолком устанавливается подсветка, она может быть одноцветной или цветной. При включенной подсветке, потолок начинает светиться
- ▶ Существует также специальный светопропускающий натяжной потолок. Полотно белого цвета, полупрозрачное. Оно предназначено для создания светильников из натяжных потолков и для монтажа в световые линии.

The image shows a ceiling with a starry night sky effect. The ceiling is dark with numerous small, bright white stars scattered across it. A large, ornate chandelier hangs from the center of the ceiling. The ceiling is illuminated with blue LED lighting, creating a glowing border around the perimeter. The overall atmosphere is elegant and modern.

Звёздное небо

ЗАВОРАЖИВАЮЩИЙ ПОТОЛОК



Звёздное небо:

- ▶ Звёздочки мерцают и переливаются светом
- ▶ Можно сделать сюжет из звёзд
- ▶ Придаёт неповторимый шарм вашему интерьеру
- ▶ Устанавливается светодиодный источник света и оптоволоконные нити над полотном натяжного потолка

Криволинейная спайка

КРАСИВАЯ АЛЬТЕРНАТИВА ДВУХУРОВНЕМУ ПОТОЛКУ





Криволинейная спайка:

- ▶ В одно цельное полотно спаиваются две разные фактуры: глянцевый и матовый, глянцевый и сатиновый или два полотна разных цветов.
- ▶ Линия спайки может быть любой формы – можно красиво разделить помещение
- ▶ Подходит для низких потолков
- ▶ Можно красиво разместить точечные светильники

A photograph of a modern interior space, likely a living room or dining area. The ceiling is a key feature, showing a suspended ceiling system with recessed lighting strips that glow with a warm, yellowish light. A large, ornate chandelier with many small lights hangs from the ceiling. In the foreground, there are dark curtains hanging from a track. The overall atmosphere is sophisticated and contemporary.

Парящие потолки

ПОТОЛОК КАК БУДТО ВИСИТ В ВОЗДУХЕ НАД ВАМИ



Парящие потолки:

- ▶ По периметру помещения устанавливается подсветка в специальный профиль
- ▶ Подсветка может быть белая или цветная, цвета можно переключать с пульта управления
- ▶ При включенной подсветке не видно примыкания потолка к стенам и потолок, как будто парит над Вами
- ▶ Подсветку можно использовать, как дополнительное освещение

Система крепления КРААВ 4.0 и EuroКРААВ

БЕСЩЕЛЕВАЯ СИСТЕМА КРЕПЛЕНИЯ И ТЕНЕВОЕ ПРИМЫКАНИЕ ПОТОЛКА

КРААВ™


KRAAB 4.0:

- ▶ Бесщелевая система крепления KRAAB была придумана для того, чтобы матовые натяжные потолки было невозможно отличить от гипсокартоновых.
- ▶ По периметру потолка плотное примыкание, без маскировочной ленты (вставки), в отличие от обычной системы крепления.
- ▶ По периметру устанавливается специальный инновационный профиль KRAAB.



EuroKRAAB:

- ▶ Существует так же система теневого примыкания натяжного потолка - EuroKRAAB.
- ▶ В отличие от бесщелевого примыкания KRAAB 4.0, по всему периметру натяжного потолка идёт равномерный зазор – 6 мм.
- ▶ По периметру нет вставки
- ▶ Современное и модное решение!
- ▶ Выглядит стильно и просто!





«ИНТИМ-ПОТОЛОК» ИЛИ Double Vision


ДВА ПОТОЛКА В ОДНОМ

ИНТИМ-ПОТОЛОК:

- ▶ Эффект от увиденного подобен магии! Эффект «Вау!!!» 😊.
- ▶ На внутреннюю поверхность натяжного потолка наносится УФ-фотопечать высокого качества. Также изнутри над натяжным потолком устанавливается светодиодная подсветка. При выключенной подсветке потолок выглядит, как обычный белый натяжной потолок. Но! Стоит включить подсветку ... и на потолке, подобно чуду, появляется картинка! Сюжет может быть любой, мы можем нанести даже Ваш портрет!
- ▶ Так же можно создавать двойные сюжеты, нанося фотопечать и на лицевой стороне потолка и изнутри полотна. Два рисунка будут дополнять друг друга – Double Vision







Захотели узнать подробнее!?

КОНСУЛЬТАЦИЯ ДИЗАЙНЕРА И ВЫЕЗД НА ЗАМЕР АБСОЛЮТНО БЕСПЛАТНО И БЕЗ ВЫХОДНЫХ! РАСЧЁТ ЦЕНЫ ПОД ВАШ ДИЗАЙН И БЮДЖЕТ В НЕСКОЛЬКИХ ВАРИАНТАХ СРАЗУ НА ЗАМЕРЕ

БОЛЕЕ 5 ВИДОВ КАТАЛОГОВ, ПОРТФОЛИО РАБОТ, ОБРАЗЦЫ МАТЕРИАЛОВ С СОБОЙ

НА ЗАМЕРЕ НАШ ТЕХНОЛОГ ПОМОЖЕТ ВАМ С ВЫБОРОМ, ПОДРОБНО ПРОКОНСУЛЬТИРУЕТ ПО ВИДАМ ПОТОЛКОВ, СДЕЛАЕТ РАСЧЁТ СТОИМОСТИ НА МЕСТЕ В НЕСКОЛЬКИХ ВАРИАНТАХ: ЭКОНОМ, СТАНДАРТ, ПРЕМИУМ

ОБРАЩАЙТЕСЬ, НЕ ПОЖАЛЕЕТЕ! 😊👍 ЭТО БЕСПЛАТНО! ЗВОНИТЕ ИЛИ ОСТАВЛЯЙТЕ ЗАЯВКУ НА САЙТЕ (ВЫБИРАЙТЕ ВАШ ГОРОД В ВЕРХНЕМ ЛЕВОМ УГЛЕ)



8 (999) 333-95-07

potolochnik-profi.ru